

**TECNOLOGÍA QUE INCREMENTA TU PRODUCTIVIDAD**

**CANALERA ZANJEADORA REFORZADA**



**SERIE CZB**

**TE RINDE MÁS**






## CANALERA ZANJEADORA REFORZADA

SERIE CZB



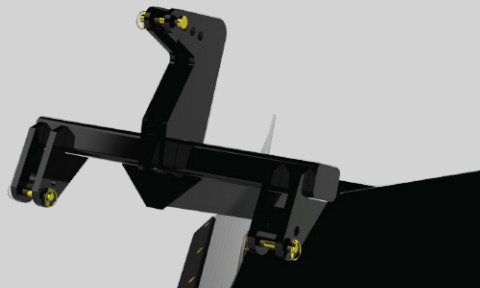
Armazón principal fabricado en acero estructural que ofrece una gran resistencia a la torsión.



Punta y navajas fabricadas con acero de alta resistencia al desgaste.

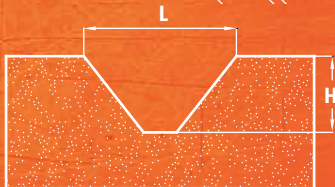
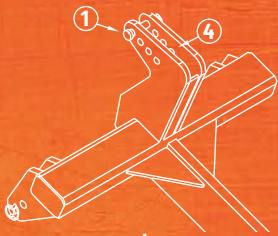


ESPECIFICACIONES		CZB-200
Tipo de enganche		Integral Cat. II
Puntas y navajas		Intercambiables
Ancho de corte	mts	2.2
Peso aproximado	kgs	350
Potencia requerida	hp	120
Profundidad de trabajo	pulg	17-28



Enganche con ajuste de altura para profundidad de trabajo y ajustes de funcionamiento.

CONDICIÓN DEL SUELO	POSICIÓN DE BRAZOS INFERIORES DEL ENGANCHE	POSICIÓN DEL TERCER PUNTO	L (IN)	H (IN)
Suelo seco	Horizontales, profundidad media del sistema hidráulico.	1	60	17
	Máxima profundidad del sistema hidráulico	1	83	22
	Horizontales, profundidad media del sistema hidráulico.	4	55	18
	Máxima profundidad del sistema hidráulico	4	68	26
Suelo húmedo	Horizontales, profundidad media del sistema hidráulico.	1	60	17
	Máxima profundidad del sistema hidráulico	1	85	25
	Horizontales, profundidad media del sistema hidráulico.	4	55	19
	Máxima profundidad del sistema hidráulico	4	70	28



\*Tecomec Agrícola, S.A. de C.V. se reserva el derecho de modificar las especificaciones siempre que lo considere necesario y sin previo aviso.

\*Algunas fotografías muestran equipos y/o accesorios que no están necesariamente incluidos como parte de la máquina estándar.

Contacte a su Distribuidor BISON y conozca las muchas otras opciones disponibles.

**01 800**  
**5224766**  
01 800 52 BISON

**bison.**  
**com.**  
**MX**



Carretera a Paso Blanco Km. 2 No. 400 / Col. Vista Hermosa C.P. 20905  
Jesús María, Aguascalientes, México  
Tel. (449) 922-4766